












| | SIGNAL IDUNA  | Allianz  | IDBV  | Debeka  | die Bayerische  | HUK-COBURG  | NÜRNBERGER VERSICHERUNG  |
|---|---|--|---|---|---|---|--|
| | SI WorkLife EXKLUSIV-PLUS Baustein Teildienstunfähigkeit, Vollzugsdienstunfähigkeitsklausel | Berufs- und DienstunfähigkeitsPolice Plus (E 358) Bausteine Spezielle Dienstunfähigkeit (E 358), Teildienstunfähigkeit (E 358) | SBU mit Einschluss allgemeiner und spezieller DU Baustein Teildienstunfähigkeit | SBU für Beamte und Richter mit Einschluss DU (ABBV-B) | SBU PROTECT Komfort Baustein spezielle Dienstunfähigkeitsklausel | SDU | BU4Future mit DU-Schutz Komfort (SDU3120DC) |
| Dienstunfähigkeitsklausel | | | | | | | |
| Echte DU-Klausel | ✓ | ✓ | ✓ | ⊗ eingeschränkte echte DU Klausel | ✓ | ⊗ eingeschränkte echte DU Klausel | ⊘ nein, Leistungsprüfung durch VU möglich |
| Echte DU-Klausel für Beamte auf Widerruf und Probe | ✓ | ✓ | ✓ | ⊗ eingeschränkte echte DU Klausel | ✓ | ⊗ eingeschränkte echte DU Klausel | ⊘ nein, Leistungsprüfung durch VU möglich |
| Teildienstunfähigkeit | ✓ | ✓ | ✓ | ✓ | ✗ | ✓ | ✗ |
| Verminderung der Dienstfähigkeit, ab der anteilig geleistet wird | 20 % | 20 % | 20 % | 25 % | entfällt, da keine Teil-DU | keine Klarstellung in den Bedingungen | entfällt, da keine Teil-DU |
| Volle Beitragsbefreiung bei Leistung aufgrund teilweiser Dienstunfähigkeit | ✓ | ✓ | ✗ anteilige Beitragszahlungspflicht | ✗ | entfällt, da keine Teil-DU | keine Klarstellung in den Bedingungen | entfällt, da keine Teil-DU |
| Klarstellung, dass sowohl bei BU als auch bei DU geleistet wird (Günstigerprüfung) | ✓ | ✓ | keine Klarstellung in den Bedingungen | ✗ | ✓ | ✗ | ✓ |
| Spezielle Dienstunfähigkeit | | | | | | | |
| Spezielle Dienstunfähigkeit für Polizeivollzugsdienst | ✓ | ✓ | ✓ | ⊗ eingeschränkte echte DU Klausel | ✓ | ✓ | ✗ |
| Feuerwehrendienstunfähigkeitsklausel | ✓ | ✗ | ✓ | ⊗ eingeschränkte echte DU Klausel | ✓ | ✓ | ✗ |
| Spezielle DU-Klausel bei Beamten auf Widerruf oder Probe | ✓ | ✓ | ✓ | ⊗ eingeschränkte echte DU Klausel | ✓ | ✓ | ✗ |
| Leistungsdauer bei spezieller DU bei Beamten auf Widerruf oder Probe | 72 Monate | 72 Monate | 72 Monate | 72 Monate | 24 Monate | 36 Monate | spezielle DU nicht versicherbar |
| Beamten auf Widerruf oder Probe im Polizeivollzugsdienst: Bei Dienstunfall, Leistung solange Unterhaltsbeitrag oder Unfallruhegehalt gezahlt wird | ✓ | ✓ | ✓ | Dienstunfall nicht geregelt | Dienstunfall nicht geregelt | ✗ | spezielle DU nicht versicherbar |
| Leistungsdauer bei spezieller DU bei Polizeibeamten auf Lebenszeit | 72 Monate danach Fortsetzung der Leistung, solange der Versicherte Versorgungsbezüge erhält | Leistung, solange VP Ruhegehalt aufgrund Polizeidienstunfähigkeit erhält | Leistung, solange VP wegen festgestellter spezieller Dienstunfähigkeit Ruhegehalt oder Unterhaltsbeitrag nach dem Beamtenversorgungsgesetz erhält | Leistung, solange VP wegen festgestellter spezieller Dienstunfähigkeit Ruhegehalt oder Unterhaltsbeitrag nach dem Beamtenversorgungsgesetz erhält | 24 Monate weitere Leistung nur bei Vorliegen von Berufsunfähigkeit | Leistung, solange der Versicherte Versorgungsbezüge erhält | spezielle DU nicht versicherbar |
| Laufbahnwechsel bei Polizeibeamten a. L. aufgrund Vollzugs-DU-Leistung während erforderlicher Ausbildungszeit | 36 Monate | ✗ | 72 Monate | ✗ | ✗ | ✗ | ✗ |

| | SIGNAL IDUNA  | Allianz  | IDBV | DebeKa | die Bayerische  | HUK-COBURG  | NÜRNBERGER VERSICHERUNG  |
|---|---|--|---|---|---|---|--|
| | SI WorkLife EXKLUSIV-PLUS Baustein Teildienstunfähigkeit, Vollzugsdienstunfähigkeitsklausel | Berufs- und DienstunfähigkeitsPolice Plus (E 358) Bausteine Spezielle Dienstunfähigkeit (E 358), Teildienstunfähigkeit (E 358) | SBU mit Einschluss allgemeiner und spezieller DU Baustein Teildienstunfähigkeit | SBU für Beamte und Richter mit Einschluss DU (ABBV-B) | SBU PROTECT Komfort Baustein spezielle Dienstunfähigkeitsklausel | SDU | BU4Future mit DU-Schutz Komfort (SDU3120DC) |
| Flexibilität | | | | | | | |
| Anlasslose Beitragsstundung (zinslos) für einen zusammenhängenden Zeitraum bis zu 24 Monate | ✓ | ✓ | Begrenzung auf 12 Monate bei Sabbatical | ✗ | ✓ | ✓ | ✓ |
| Nachversicherungsgarantie | | | | | | | |
| Erreichen einer höheren Besoldungsgruppe | ✓ | ✓ | ✓ | ✗ | ✗ | ✓ | ✓ |
| Wechsel in die Privatwirtschaft | ✓ | ✓ | ✓ | ✗ | nur bei Wechsel in berufliche Selbstständigkeit in anerkanntem Ausbildungsberuf | ✓ | ✓ |
| Ernennung zum Beamten auf Lebenszeit | ✓ | ✓ | ✓ | ✗ | ✗ | ✓ | ✓ |
| Reduzierung der beamtenrechtlichen Altersversorgung aufgrund gesetzlicher Änderungen | ✓ | ✓ | ✓ | ✗ | ✗ | ✗ | ✓ |
| Fristen zur Ausübung | 12 Monate | 12 Monate | 6 Monate | 3 Monate | 12 Monate | 12 Monate | 12 Monate |
| Prognose und Verweisung | | | | | | | |
| Verzicht auf abstrakte Verweisung für Berufstätige | ✓ | ✓ | ✓ | ✓ | ✓ | ✓ | ✓ |
| Verzicht auf abstrakte Verweisung für Polizisten BaW/BaP nach DU-Leistungsdauer | ✓ | ✓ | ✓ | ✗ | ✓ | ✓ | ✓ |
| Verzicht auf konkrete Verweisung für Beamte auf Lebenszeit | ✓ | ✓ | ✓ | ✓ | ✓ | ✓ | ✗ |
| Prognosezeitraum 6 Monate bei BU | ✓ | ✓ | ✓ | 3 Jahre | ✓ | ✓ | ✓ |
| Zusätzliche Leistungen | | | | | | | |
| Verbindlicher Anspruch auf Wiedereingliederungshilfe | ✓ | ✓ | ✗ | ✗ | ✗ | ✗ | ✓ |
| Verbindlicher Anspruch auf Umorganisationshilfe | ✓ | ✓ | ✓ | ✗ | ✗ | ✓ | ✓ |
| Rating Franke und Bornberg | | | | | | | |
| Produkt-Rating | FFF+ | FFF+ | FFF+ | FF+ | FFF | FFF | FFF+ |
| BU-Unternehmensrating/Leistungsregulierung | FFF | FFF+ | keine Teilnahme | keine Teilnahme | keine Teilnahme | keine Teilnahme | FFF+ |