











**SIGNAL IDUNA****VS****Debeka****SI WorkLife EXKLUSIV-PLUS**

Baustein Teildienstunfähigkeit, Vollzugsdienstunfähigkeitsklausel









**SBU für Beamte und Richter**

mit Einschluss DU (ABBV-B)



**Dienstunfähigkeitsklausel**

	Echte DU-Klausel	 eingeschränkte echte DU Klausel
	Echte DU-Klausel für Beamte auf Widerruf und Probe	 eingeschränkte echte DU Klausel
	Teildienstunfähigkeit	
20 %	Verminderung der Dienstfähigkeit, ab der anteilig geleistet wird	25 %
	Volle Beitragsbefreiung bei Leistung aufgrund teilweiser Dienstunfähigkeit	
	Klarstellung, dass sowohl bei BU als auch bei DU geleistet wird (Günstigerprüfung)	

**Spezielle Dienstunfähigkeit**

	Spezielle Dienstunfähigkeit für Polizeivollzugsdienst	 eingeschränkte echte DU Klausel
	Feuerwehrdienstunfähigkeitsklausel	 eingeschränkte echte DU Klausel
	Spezielle DU-Klausel bei Beamten auf Widerruf oder Probe	 eingeschränkte echte DU Klausel
72 Monate	Leistungsdauer bei spezieller DU bei Beamten auf Widerruf oder Probe	72 Monate
	Beamten auf Widerruf oder Probe im Polizeivollzugsdienst: Bei Dienstunfall, Leistung solange Unterhaltsbeitrag oder Unfallruhegehalt gezahlt wird	Dienstunfall nicht geregelt
72 Monate danach Fortsetzung der Leistung, solange der Versicherte Versorgungsbezüge erhält	Leistungsdauer bei spezieller DU bei Polizeibeamten auf Lebenszeit	Leistung, solange der Nachweis des Dienstherrn über das Bestehen weiterer Dienstunfähigkeit erbracht wird
36 Monate	Laufbahnwechsel bei Polizeibeamten a. L. aufgrund Vollzugs-DU-Leistung während erforderlicher Ausbildungszeit	

**Flexibilität**

	Anlasslose Beitragsstundung (zinslos) für einen zusammenhängenden Zeitraum bis zu 24 Monate	
---	--	---

**SIGNAL IDUNA****VS****DebeKa****SI WorkLife EXKLUSIV-PLUS**

Baustein Teildienstunfähigkeit, Vollzugsdienstunfähigkeitsklausel

**SBU für Beamte und Richter**

mit Einschluss DU (ABBV-B)

**Nachversicherungsgarantie**

Erreichen einer höheren Besoldungsgruppe



Wechsel in die Privatwirtschaft



Ernennung zum Beamten auf Lebenszeit

Reduzierung der beamtenrechtlichen Altersversorgung  
aufgrund gesetzlicher Änderungen

12 Monate

Fristen zur Ausübung

3 Monate

**Prognose und Verweisung**

Verzicht auf abstrakte Verweisung für Berufstätige

Verzicht auf abstrakte Verweisung für Polizisten  
BaW/BaP nach DU-Leistungsdauer

Verzicht auf konkrete Verweisung für Beamte auf Lebenszeit



Prognosezeitraum 6 Monate bei BU

3 Jahre

**Zusätzliche Leistungen**

Verbindlicher Anspruch auf Wiedereingliederungshilfe



Verbindlicher Anspruch auf Umorganisationshilfe

**Rating Franke und Bornberg****FFF+**

Produkt-Rating

**FF+****FFF**

BU-Unternehmensrating/Leistungsregulierung

keine Teilnahme